

令和4年度版

学習者用

デジタル教科書

高等学校 情報

情報 I / 情報 I 図解と実習

ユーザーズ・ガイド

目次

・使用許諾契約書	2
・ご使用にあたって	5
・動作環境	6
・基本操作ガイド	7

みらいスクールプラットフォーム

未来をになう子どもたちへ
日本文教出版

使用許諾契約書

日本文教出版株式会社 ソフトウェア使用許諾契約書

本ソフトウェアのご利用に当たっては、以下〔ソフトウェア使用条件〕の全ての条項に同意する必要があります。お客様が本ソフトウェアを使用された場合、以下〔ソフトウェア使用条件〕の全ての条項に同意されたものとみなされますので、内容をご確認およびご理解いただいた上でご使用下さい。

日本文教出版株式会社（以下「弊社」といいます）発行の本ソフトウェアは、「みらいスクールプラットフォーム」（富士ソフト株式会社製品）のプログラム上で起動することが前提となっている、弊社発行の令和4年度版教科書（文部科学省検定済教科用図書）に準拠した「学習者用デジタル教科書」というソフトウェア教材であることを、あらかじめご了承ください。

以下、条件の内容を十分にご確認の上、本契約に同意いただける場合のみご使用ください。

〔ソフトウェア使用条件〕

1. 使用許諾

- (1) 弊社は、お客様が本文に同意し、これを遵守されることを条件として、お客様に対し本ソフトウェアの譲渡不能の非独占的使用権を許諾します。
- (2) 本ソフトウェアは、「みらいスクールプラットフォーム」で起動する弊社発行のソフトウェアであることを前提として使用を許諾します。

2. 使用形態

- (1) 本ソフトウェアは、学校・教育機関において指導者の適切な指導のもとにご使用いただけるものです。
- (2) 本ソフトウェアのご使用に係わる通信費やインストールの作業費等は、お客様の負担になります。
- (3) ご使用者の視聴環境・接続形態等により、使用できない場合があります。ご使用になる端末・ネットワーク環境を十分にご理解の上ご使用下さい。

3. 権利

〔学習者用デジタル教科書〕

- (1) 弊社は、購入されたライセンス数に応じたユーザー数で使用できる権利を認めます。ただし、使用する全ての人数分のライセンス購入が必要です。
- (2) 1ライセンスで複数のユーザーが使用することはできません。また、ライセンスを他のユーザーへ譲渡することはできません。次年度の児童・生徒が使用する場合は、改めて当該年度の児童・生徒分のライセンス購入が必要です。

- (3) お客様は、本ソフトウェアの使用権を得ることはできませんが、著作権がお客様に移転するものではありません。

4. 使用期間

- (1) お客様による本ソフトウェアの使用期間は、令和4年度版教科書の使用期間に合わせた契約形態で設定されています。ライセンス証明書に記載されている使用期限をご確認ください。

5. 使用範囲

- (1) 学校（または教育機関等）での授業および公開授業での使用。
- (2) 授業準備としての校内研究などでの使用。
- (3) その他、教育上妥当と思われる範囲での使用。

6. 著作権

- (1) 「みらいスクールプラットフォーム」のプログラム上で起動する本ソフトウェア内にて収録された全ての情報・映像・画像・音声などの著作権は弊社に帰属するか、または他の著作権者などの権利者から許諾を受けているものです。よってこれらの著作物の全部又は一部を弊社の了承を得ずに、無断で複製、放送、送信、改変、販売・貸与などすることは法律で固く禁じられています。万が一そのような行為が発覚した場合は、当該行為に対して、違法行為とみなし損害賠償請求を行う場合がございます。

7. 禁止事項

- (1) お客様は、本ソフトウェアの全部若しくは一部を複製することはできません。
- (2) お客様は、本ソフトウェアの全部若しくは一部を変更、改変、リバース・エンジニアリング（解析利用）、逆アセンブル又は逆コンパイルなどすることはできません。
- (3) お客様は、本ソフトウェアの使用権あるいは複製物を貸与・譲渡・販売・リースすることもさせることもできません。

8. 免責事項

- (1) 弊社は、本ソフトウェアの瑕疵により発生したご利用者の損失や損害以外に、その他の原因で発生した損失や損害、及び使用者が本ソフトウェアの使用により第三者等に損害を与えた場合は、一切責任を負いません。

9. 保証

- (1) お客様の責により、本ソフトウェアを使用できない場合は、交換に応じられません。
- (2) 弊社は、本ソフトウェア使用許諾契約書に指定された以外に保証をしません。
- (3) 弊社は、本ソフトウェアの使用または使用不可能から生じた使用者の損害（金銭的、非金銭的に関わらず一切の損害を含みます）および第三者から使用者に対してなされた損害賠償請求に基づく損害に対して、一切責任を負いません。
- (4) 本ソフトウェアの内容についての最新情報は、弊社 Web サイト上にてご案内いたします。ただし、当該サポートの範囲や時期、方法、提供条件などは当社の裁量に委ねられるものとします。

10. 解除

- (1) お客様が本ソフトウェア使用許諾契約書に違反した場合、弊社は本ソフトウェア使用許諾契約書に基づく許諾を解除いたします。この場合、お客様の本ソフトウェアの使用を終了させ、お客様は本ソフトウェアを破棄または消去するものとします。

11. その他

- (1) 本ソフトウェアは、将来予告なしに更新されることがあります。
- (2) 本ソフトウェア使用許諾契約書に定めない事項については、著作権法および関連法規、弊社販売ルールに従うものとします。

12. 管轄裁判所

- (1) 本ソフトウェア使用許諾契約書に関わる紛争は、大阪地方裁判所を管轄裁判所として解決するものとします。

第1版 2022年3月 日本文教出版株式会社

ご使用にあたって

本ソフトウェアをご購入いただき、誠にありがとうございます。

本書「ユーザーズ・ガイド」は、ご購入いただいたソフトウェアの基本操作、収録コンテンツなどを記したものです。

本書をはじめ、用途に合わせた資料、各種マニュアル、更新等各種のお知らせにつきましては、下記弊社 Web サイトにて適宜ご案内致します。定期的に弊社 Web サイトをご確認ください。

https://www.nichibun-g.co.jp/digital_support2/

■初期設定について

初期設定手順につきましては、ライセンス証をご準備の上、以下のアドレスよりマニュアルをご参照ください。

「学校管理者設定マニュアル」

https://www.nichibun-g.co.jp/digital_support2/list/high.html

動作環境

Windows PC

OS : Microsoft Windows8.1/10/11 (32/64ビット日本語版) Home, Pro
(Windows10S/11S (Sモード) は除く)

メモリ : 4G バイト以上推奨

ディスプレイ (画面の解像度) : 1,366×768 ピクセル以上

ブラウザ : Microsoft Edge (最新版を推奨) (Windows10/11),
Google Chrome (最新版を推奨)

iPad

OS : iPadOS 13 以降

ディスプレイ (画面の解像度) : Retina ディスプレイ以上

iPad Air2 以上 (2014 年以降に発売された, iPad, iPad Pro)

※iPad mini には対応していません。

ブラウザ : Safari (最新版を推奨)

Chromebook

OS : Google Chrome OS (最新版を推奨)

メモリ : 4GB 以上推奨

ディスプレイ (画面の解像度) : 1,366 X 768 ピクセル以上

ブラウザ : Google Chrome (最新版を推奨)

○PDF を閲覧するには, Adobe Acrobat Reader 等が必要となります。

○Microsoft Edge, Google Chrome では, 一部機能が制限されます。

基本操作ガイド

基本操作画面 ※実際の画面とは異なる場合があります。

- 1 ビューアを起動すると、最初に「名前を入力してください」という画面が表示されます。名前を入力するか、省略して「OK」ボタンを押します。



※入力する名前は任意です。

※名前は半角英数入力を推奨しています。漢字の入力はできません。

【入力可能文字】

半角アルファベット大文字・小文字，半角数字，全角ひらがな，記号（.-_）

- 2 次に，初期画面から各ボタンを選択すると画面遷移します。

まずは【最初のページを開く】から進み，各種コンテンツをご確認ください。

●初期画面



さいしょ ひら
最初のページを開く

- ① [最初のページを開く] を押すと、教科書の表紙に遷移します。



もくじ ひら
目次を開く

- ② 教科書紙面の目次に遷移します。目次は各ページにリンクされていますので目的のページにすばやく遷移できます。



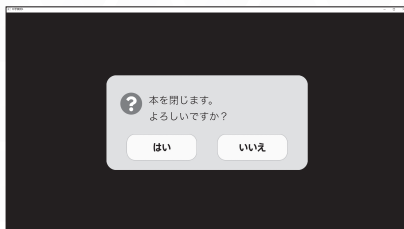
目次から各ページにすばやく遷移できます。

ぜんかい つづ ひら
前回の続きを開く

- ③ 前回ビューアを終了した位置から開始できます。

× おわる

- ④ ビューアを終了するか継続するかを選択できます。



ビューア画面のご紹介



① ツールバー表示切り替え

画面横のツールバーを左右どちらでも表示させることができます。

② 紙面設定

教科書紙面タブのまま、ビューアの右下の設定アイコンを押すと、教科書紙面にふりがなを表示したり、反転紙面を表示することができます。











ふりがな：ルビ表示／ルビ非表示
 白黒反転：通常紙面／反転紙面
 ※本商品では、「ふりがな」機能はご利用いただけません



反転画面はこちら

変更した設定は全紙面に適用されません。元に戻す場合は、**⚙️** アイコンを押してご希望の設定に変更してください。

③ アイコン一覧

種類 / ジャンル	アイコンを押すと…
 おわる	ビューアを終了します。
 初期画面へ戻る	初期画面に戻ります。
 目次	目次画面を表示します。
 タッチ	アイコンやボタンを選択できます。
 ペン・マーカー	種類や太さ、色設定ができます。
 図形・スタンプ	形や色設定ができます。
 けす	ペンで書き込んだ内容や、図形・スタンプなどを消したり、やり直しができます。
 記録	ペンで書き込んだ内容などを任意の場所に保存したり、保存した内容を読み込んだりすることができます。
 どうぐ	タイマー、付箋、ポインターなどのツールを利用できます。
 表示設定	全画面表示、クリックポイント表示など画面表示の設定ができます。
 メニュー	ツールバーの簡易表示と全表示を切り替えます。
 ズーム	選択したエリアを拡大表示します。
 ▶▶	教科書紙面を前後に送ります。
 数字～数字	ページ数を直接入力し遷移します。
 ◀◀	教科書紙面を前後に送ります。
 ひらく	ツールバーを左右のいずれかに表示切り替えができます。
 検索	索引に掲載されている語句を検索できます。
 QRコンテンツ	「教科書QRコンテンツ」に直接アクセスできます。(外部リンク)

記録機能

デジタル教科書上にペンで書き込んだ内容や、配置した付箋などの情報を任意の場所に保存する機能です。また、保存したファイルを読み込むことで、前回の授業で書き込んだ内容を改めて確認することができます。

複数人で1台のタブレットを使用する場合などに活用いただけます。

※iPadで記録機能が動作しない場合は、iPad OSを最新のものにアップデートし、再度お試しください。



記録



保存

デジタル教科書上にペン機能で書き込んだ内容や、配置した付箋の情報などを任意の場所に保存する機能です。json形式で保存されたファイルの名前は任意で変更することができるので、クラス毎のフォルダなどに分けて管理することができます。



読込

指定のフォルダからデータを読み込むことで、前回の授業で書き込んだ内容を改めて確認することができます。

令和4年度版 学習者用デジタル教科書 高等学校 情報

開発協力：株式会社メタテクノ

制作協力：NISSHA株式会社

資料のダウンロードやデータの更新など、最新情報は、弊社Webサイトでお知らせ致します。

■デジタル教科書・教材サポートサイト

https://www.nichibun-g.co.jp/digital_support2/

本書に記載されている内容および仕様は予告なく変更する場合があります。また、掲載している画像は、合成など、実際の製品とは異なる場合があります。

 未来をなう子どもたちへ
日本文教出版

発行 日本文教出版株式会社
住所 〒558-0041 大阪市住吉区南住吉4-7-5
TEL 06-6692-1261 (代表)

お問い合わせ

弊社Webサイト「ご要望・お問い合わせ」よりお願い致します。

<https://www.nichibun-g.co.jp/>

ご購入について

大阪本社業務部までお願い致します。

TEL:06-6695-1771 FAX:06-6606-5171