研究編

「指導と評価の指針」

期待する「児童の学びの姿」を具体的に示しました。
より明確な指導観をもって、授業に臨んでいただけます。

それぞれの指導案例のすぐ後ろに見開き構成で掲載。より使いやすくなりました。

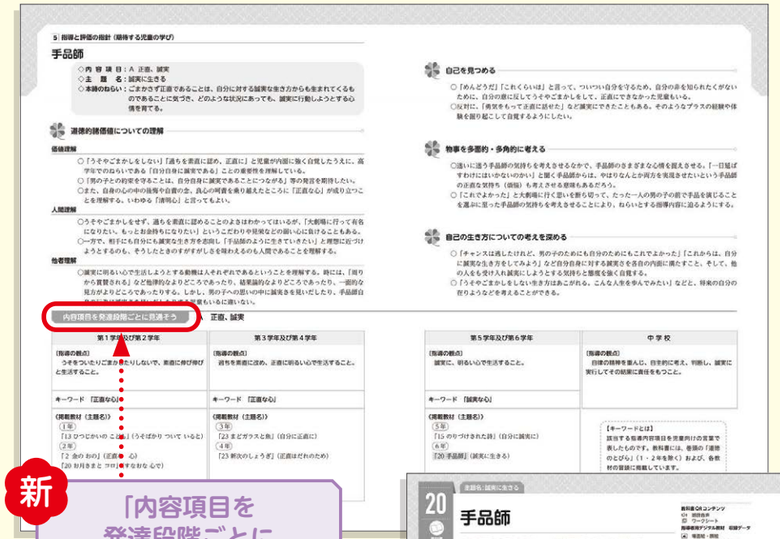



新

「内容項目を発達段階ごとに見通そう」

低学年から高学年、中学校まで指導内容項目を一覧にしました。
各項目に該当する教材名も掲載しています。

発達段階を見通した授業に役立ちます。

詳しくは
別冊「教師用指導書のご案内」で！

※掲載紙面は開発中のものです。

安心のデジタルラインナップ

指導者用デジタル教材

教科書紙面をデジタル化。
パソコンで、電子黒板で大活躍します！

- 朗読音声
- 拡大表示（場面絵・顔絵・発問例）
- 総ルビ・反転表示
- 「ふせん」機能
- アニメーション　など

1年　「13 ひつじかいの こども」

デジタルデータ集

計画立案に役立つ「全体計画例」「全体計画別葉」「年間指導計画案」「学習指導案例」や、授業づくりに便利な「顔絵」「場面絵」などを収めています。

※「指導者用デジタル教材」のビューアには、「みらいスクールステーション」を採用しています。搭載する機能は、予告なく変更することがあります。

教師用指導書　セット内容

- 朱書・板書編（各学年1冊）
- 研究編（各学年1冊）
- 指導者用デジタル教材
- デジタルデータ集

授業づくりの強い味方!!

朱書・板書編

教科書の見開きごとに
丁寧に解説しています。

授業の流れが一目でわかる！

板書の流れに沿って、発問のタイミングや授業のポイントを確認できます。

6年　「20 手品師」

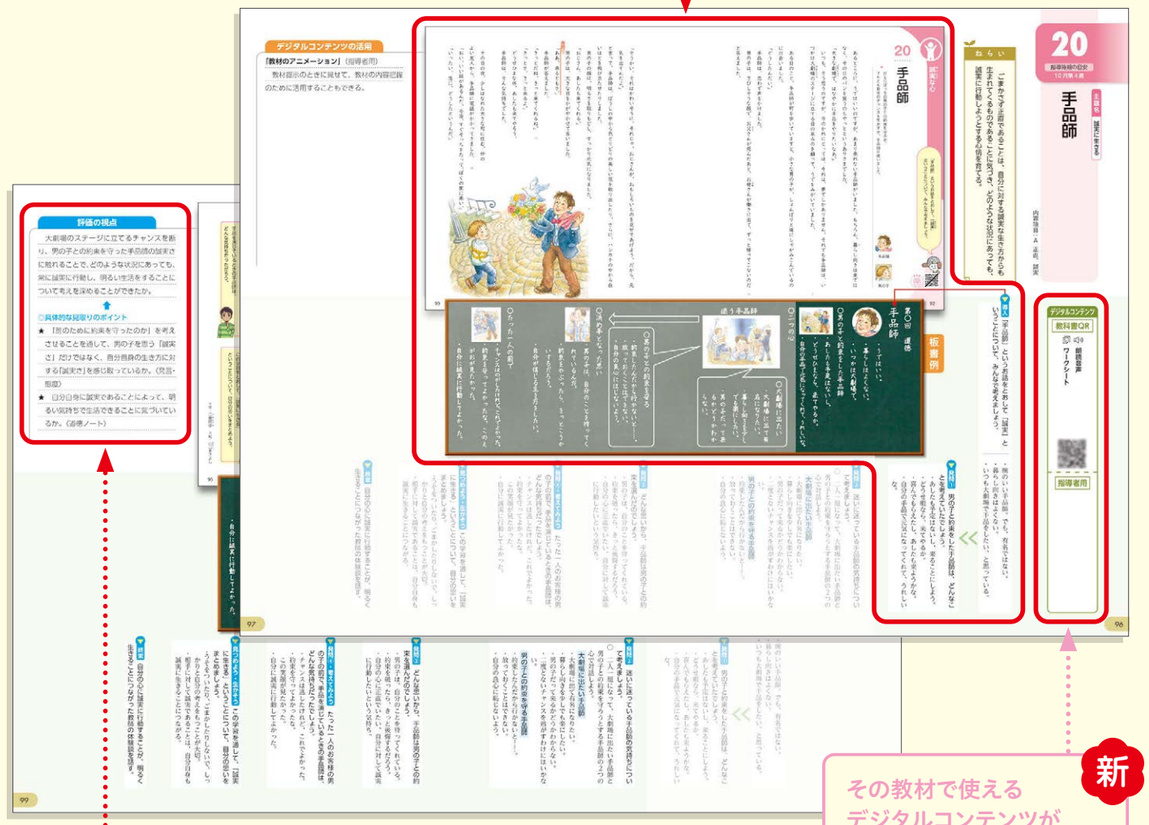

評価のポイントが一目でわかる！

達成すべきねらいから述べた「評価の視点」と児童の学習活動への取り組みの状況を見取る「具体的な見取りのポイント」で構成。

新

その教材で使えるデジタルコンテンツが一目でわかる！

- 教科書QRコンテンツ
- 指導者用デジタルコンテンツ

教科書QRコンテンツ➡p.20・21